



TrauBe
Trauerbegleitung Köln e.V.

Mitgliederversammlung
2022



	2017	2018	2019	2020	2021
Kindertrauergruppe Gruppen (Teilnehmer)	5 (137)	5 (139)	5 (179)	6 (158)	6 (135)
Jugendtrauergruppe Gruppen (Teilnehmer)	2 (20)	2 (25)	2 (22)	1 (9)	3 (29)
Junge Erwachsene Gruppen (Teilnehmer)	2 (24)	3 (33)	4 (45)	3 (30)	6 (41)
Offener Treff monatlich (Teilnehmer)	1 (1-5)	1 (1-4)	1 (2-9)	1 (1-5)	1 (1-5)
TrauBe im Wald	./.	./.	2 (12)	1 (14)	./.
Angehörigen Gruppen (Teilnehmer)	./.	./.	./.	./.	1 (10)

./. nicht angeboten

	2017	2018	2019	2020	2021
Telefonische Beratungen	230	257	269	255	264
Beratungen per E-Mail	109	122	127	108	171
Persönliche Beratungen*	77	91	108	97	76
Reichweite insgesamt	625	689	798	679	686
Beratungsfälle	./.	./.	./.	292	308

./. nicht erfasst

* Inklusive Hausbesuche und Videoberatung (beides bisher in Ausnahmefällen)



Beratungs- lehrer/Innen Digital im Februar	ITA Berufskolleg Wuppertal Digital im März	Vortrag Männertrauer Fudul - Islamische Zentralstelle Digital im März	Teambegleitung Kita Digital im April	Beratungs- lehrer/Innen Digital im Juni
1. MA-Schulung Hospiz St Marien Nippes In Präsenz im September	Team-Tag bei InVia In Präsenz im September	2. MA-Schulung Hospiz St Marien Nippes In Präsenz im Oktober	Tag der Seelischen Gesundheit In Präsenz im Oktober	Teambegleitung Kita + Elternabend Digital im November

Seit Vereinsgründung gab es bei TrauBe

- ❑ **1.700 Teilnehmende**
in Trauergruppen
- ❑ **9 Qualifizierungsrunden**
für Trauerbegleiter*innen im Ehrenamt
- ❑ **Akquise von 1,6 Millionen €**
an Spenden, Zuschüssen und Förderungen
- ❑ **70 Fortbildungen und Fachveranstaltungen**
von bzw. mit TrauBe





Das Kölner Dreigestirn 2021

- ❑ ... wählte TrauBe zu seinem **Herzensprojekt**
- ❑ ... initiierte mehr als **80 Einzelspenden** aus Karneval, Unternehmen und von Einzelpersonen
- ❑ ... versteigerte zugunsten von TrauBe **52 exklusive „kölsche Momente“**
- ❑ ... sprach über TrauBe in allen Medien
- ❑ ... ermöglichte ein Traum-Spendenergebnis in der Pandemie-Session ohne eine einzige Karnevalssitzung:

155.555,55 €



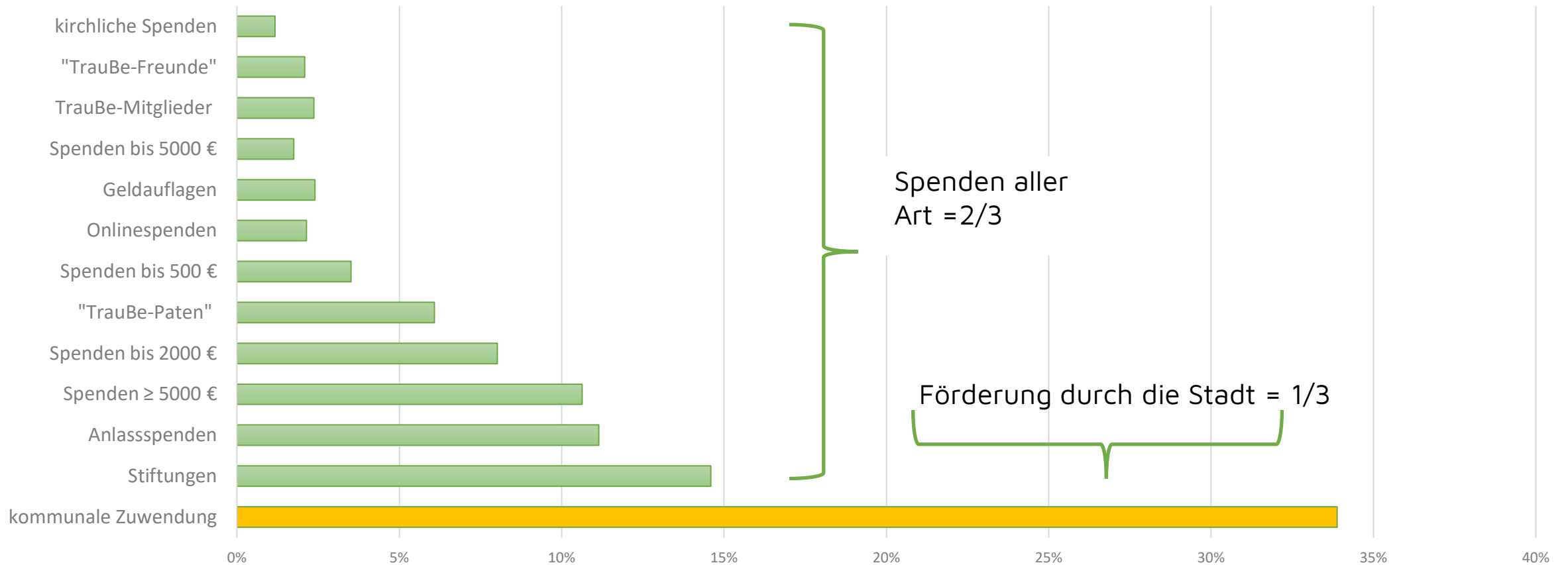
Wir sagen DANKE an

Prinz Sven, Jungfrau Gerdemie und Bauer Gereon

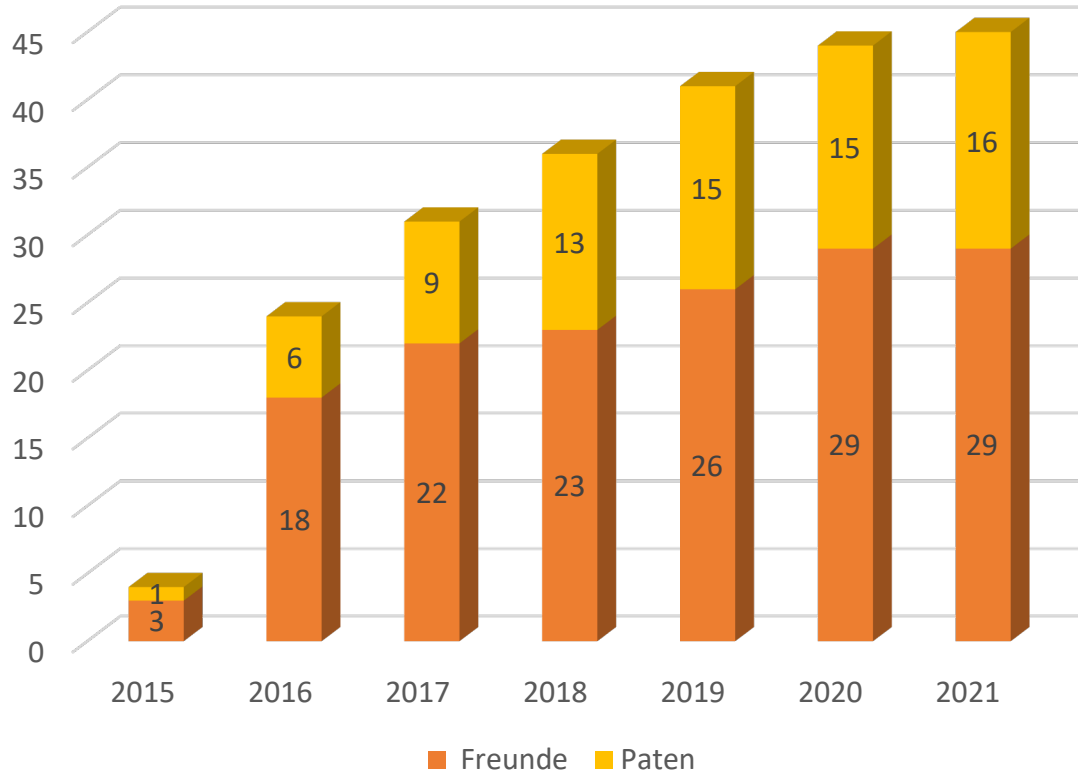
* Sven Oleff, Dr. Björn Braun, Gereon Glasemacher – hier mit den Vorständen Cornelia Frings (links) und Johanna Koslowsky

So finanzierte sich TrauBe Köln im Jahr 2021

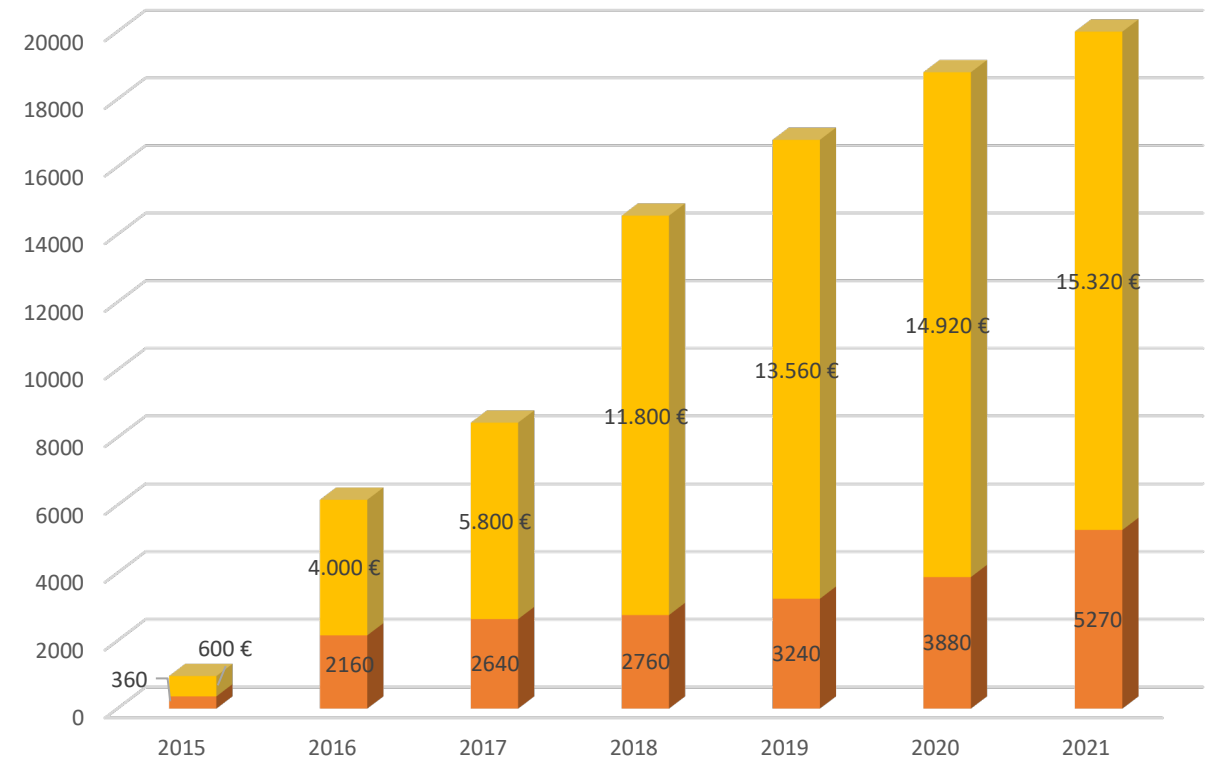
Aufschlüsselung der Zuwendungen an TrauBe in 2021



Anzahl „Freunde & Paten“*



Erlöse aus Dauerspendsen „Freunde & Paten“



Wir danken allen Dauerspendern für ihre verlässliche Unterstützung

* Freunde: 10 €/Monat, Paten: ≥ 50€/Monat



Mitgliedsbeiträge	2.520,00 €
Spenden (inkl. Beiträge „Freunde & Paten“)	125.835,16 €
Zuschüsse/ Fördermittel	112.094,16 €
Einnahmen ideeller Bereich	240.449,32 €
Personalkosten	-136.352,56 €
Gruppenleitung	-19.530,00 €
Raumkosten	-35.111,12 €
Fremdhonorare	-34.917,54 €
Öffentlichkeitsarbeit	-4.414,74 €
Verbandsbeiträge/ Versicherungen	-4.064,29 €
Abschreibungen	-2.936,58 €
IT-Dienstleistungen/ Projektkosten	-9.432,90 €
Sonstige Kosten	-10.357,58 €
Kosten ideeller Bereich	-262.216,01€
Sonstige Einnahmen/ Erträge aus Wertpapieren	24.026,63 €
Jahresergebnis	2.259,94 €

- ❑ Trotz der vielen Unsicherheiten durch die anhaltende Corona-Pandemie hat sich die finanzielle Lage des Vereins stabil und ausgeglichen entwickelt.

- ❑ Der neue Zuwendungsvertrag mit der Stadt Köln ist erstmalig im Ergebnis 2021 bei dem Anstieg der Zuschüsse/ Fördermittel ersichtlich. Mit der Fehlbedarfsfinanzierung verbunden sind zusätzliche Berichtspflichten, die wir auch bei unserer Planung künftig berücksichtigen müssen.

- ❑ Zusätzlich haben wir von der Stiftung Wohlfahrtspflege NRW Fördermittel für die Modernisierung unserer IT-Ausstattung erhalten.

- ❑ Die Kosten und Spendeneinnahmen sind im Ergebnis, trotz der vielen Einnahmen durch den Spendenaufruf des Kölner Dreigestirns, etwas geringer als in der Planung ausgewiesen war. Das Dreigestirn hat einen Großteil der Spenden direkt in den TrauBe Stiftungsfonds gegeben.



Beiträge von Mitgliedern, „Freunde & Paten“	27.600,00 €
Einzelspenden und Geldauflagen	83.000,00 €
Erwartete Fördermittel	86.000,00 €
Sonstige Einnahmen (Teilnahmebeiträge, Schulungen, etc.)	21.000,00 €
Einnahmen	217.600,00 €
Personalkosten (Gehälter & Abgaben)	-141.000,00 €
Gruppenleitung	-22.000,00 €
Einzelbegleitung	-1.500,00 €
Fremdhonorare (Qualifizierung, Supervision)	-27.000,00 €
Raumkosten	-33.700,00 €
Kosten Öffentlichkeitsarbeit	-5.000,00 €
Gruppenkosten	-4.000,00 €
Allgemeine Betriebskosten	-25.300,00 €
Ausgaben	-259.500,00 €
<i>vorl. Jahresergebnis</i>	<i>-41.900,00 €</i>
Verbrauch aus vorhandenen Geldmitteln	41.900,00 €
Über- oder Unterdeckung	0 €

- ❑ Auf der Kostenseite werden sich die Ausgaben voraussichtlich auf dem Niveau des Vorjahres entwickeln. Eine leichte Erhöhung ist bei den Personalkosten und der Gruppenleitung eingeplant. Die Kosten für die IT-Ausstattung wurden im Vergleich zum Vorjahr zum Teil durch Fördermittel abgedeckt und werden in 2022 im Vergleich zur Planung geringer ausfallen.
- ❑ Der Planung der Einnahmen liegt eine sehr konservative Schätzung der Spenden zu Grunde. Die Spendenbereitschaft ist aufgrund der gesamtwirtschaftlichen Lage besonders schwer einzuschätzen.
- ❑ In einem solchen Umfeld sind die Mittel aus dem Zuwendungsvertrag mit der Stadt Köln eine sehr wichtige Stütze.